



# ПИРОТЕХНИКА И БЕЗОПАСНОСТЬ

## Памятка для населения о мерах безопасности при хранении и применении пиротехнических изделий

Пиротехнические изделия сейчас на пике популярности в нашей стране. К сожалению, в последние годы во время празднования Нового года несчастные случаи с пиротехникой происходят все чаще и чаще.

Невыполнение простейших требований безопасности приводит к гибели людей, ужаснейшим травмам или к порче имущества.

Пиротехника — забава достаточно серьезная. При этом дома можно пользоваться только бенгальскими свечами и хлопушками. Всем остальным — только на улице. Любой фейерверк — это мини-взрыв, и глупо устраивать его в своем собственном жилище.

### Не покупайте пиротехнику кустарного производства:

- покупать пиротехнические изделия следует в специализированных магазинах или специализированных отделах;
- пиротехнические изделия развлекательного характера подлежат обязательной сертификации, то есть должны реализовываться при наличии сертификата соответствия;
- пиротехнические игрушки включены в перечень товаров, которые по истечению срока годности считаются непригодными для использования по назначению.

Продавец обязан своевременно в наглядной и доступной форме довести до покупателя необходимую и достоверную информацию о товарах и их изготовителях, обеспечивающую возможность правильного выбора товаров. Информация в обязательном порядке должна содержать:

- наименование товара;
- фирменное наименование и место нахождения изготовителя товара;
- обозначение стандартов, обязательным требованиям которых должен соответствовать товар;
- сведения об основных потребительских свойствах товара;
- гарантийный срок, если он установлен для конкретного товара;
- срок службы или срок годности.

## ПРАВИЛА ПОЛЬЗОВАНИЯ ПИРОТЕХНИЧЕСКИМИ ИЗДЕЛИЯМИ



Заранее внимательно прочитайте инструкцию и соблюдайте ее.



Запускайте фейерверк на заранее выбранной площадке, соблюдая безопасное расстояние.



Поджигайте изделие с расстояния вытянутой руки.



**Запрещено** наклоняться над фейерверком.



**Запрещено** запускать фейерверк детям без присмотра взрослых.



**Запрещено** направлять фейерверки в людей.



**Запрещено** запускать фейерверк с рук.

ЕСЛИ ТЫ  
**ПРОВАЛИЛСЯ**  
**ПОД ЛЁД!**



**ПОМОГИТЕ!  
НА ПОМОЩЬ!**

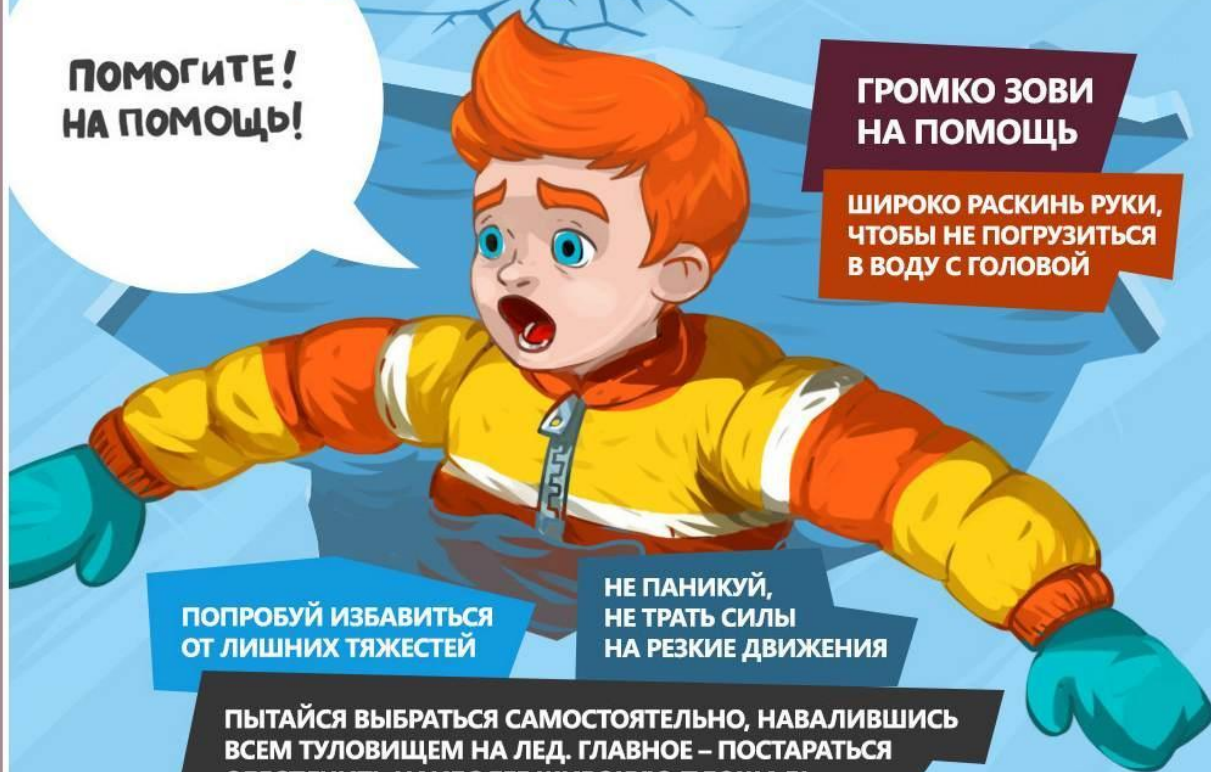
**ГРОМКО ЗОВИ  
НА ПОМОЩЬ**

**ШИРОКО РАСКИНЬ РУКИ,  
ЧТОБЫ НЕ ПОГРУЗИТЬСЯ  
В ВОДУ С ГОЛОВОЙ**

**ПОПРОБУЙ ИЗБАВИТЬСЯ  
ОТ ЛИШНИХ ТЯЖЕСТЕЙ**

**НЕ ПАНИКУЙ,  
НЕ ТРАТЬ СИЛЫ  
НА РЕЗКИЕ ДВИЖЕНИЯ**

**ПЫТАЙСЯ ВЫБРАТЬСЯ САМОСТОЯТЕЛЬНО, НАВАЛИВШИСЬ  
ВСЕМ ТУЛОВИЩЕМ НА ЛЕД. ГЛАВНОЕ – ПОСТАРАТЬСЯ  
ОБЕСПЕЧИТЬ НАИБОЛЕЕ ШИРОКУЮ ПЛОЩАДЬ**





## Правила пользования фейерверками

Покупать фейерверки следует только в местах официальной продажи.



Запускать фейерверки самостоятельно можно только с 18 лет!



На фейерверк обязательно должна быть инструкция, а на упаковке все контактные данные продавца и производителя изделия.



Упаковка должна быть без повреждений и промочек.



Фейерверки нельзя ударять и бросать в огонь.



Хранить фейерверк следует вдали от нагревательных приборов и горючих материалов, в помещении с постоянной температурой.



Запускать фейерверки следует на открытом пустынном месте вдали от зданий и деревьев.



Перед запуском следует внимательно прочитать инструкцию.



Безопасная для зрителей зона – 30-50 м от места запуска фейерверка.



Если фейерверк «не сработал», запрещается повторно поджигать фитиль; следует поместить его на сутки в воду, а затем выбросить вместе с бытовым мусором.

## Памятка по применению гражданами бытовых пиротехнических изделий



Никогда не ленитесь лишний раз прочитать инструкцию на изделие. Помните, что даже знакомое и обычное на вид пиротехническое изделие может иметь свои особенности



Фитиль следует поджигать на расстоянии вытянутой руки



Зрители должны находиться за пределами опасной зоны, указанной в инструкции по применению конкретного пиротехнического изделия, но не менее 20 м

### Категорически запрещается:



Держать работающие пиротехнические изделия в руках



Наклоняться над работающим пиротехническим изделием и после окончания его работы, а также в случае его несрабатывания.

Производить запуск пиротехнических изделий в направлении людей, а также в место их возможного появления



Применять пиротехнические изделия в помещении

Использовать пиротехнические изделия вблизи зданий, сооружений, деревьев, линий электропередач и на расстоянии менее радиуса опасной зоны



## Памятка по применению гражданами бытовых пиротехнических изделий



Никогда не ленитесь лишний раз прочитать инструкцию на изделие. Помните, что даже знакомое и обычное на вид пиротехническое изделие может иметь свои особенности



Фитиль следует поджигать на расстоянии вытянутой руки



Зрители должны находиться за пределами опасной зоны, указанной в инструкции по применению конкретного пиротехнического изделия, но не менее 20 м

## Рекомендации по обращению с пиротехникой



**ОПАСНО!**

ДЕРЖАТЬ РАБОТАЮЩИЕ ПИРОТЕХНИЧЕСКИЕ ИЗДЕЛИЯ В РУКАХ



НАКЛОНЯТЬСЯ НАД РАБОТАЮЩИМ ПИРОТЕХНИЧЕСКИМ ИЗДЕЛИЕМ И ПОСЛЕ ОКОНЧАНИЯ ЕГО РАБОТЫ, А ТАКЖЕ В СЛУЧАЕ ЕГО НЕСРАБАТЫВАНИЯ



ПРОИЗВОДИТЬ ЗАПУСК ПИРОТЕХНИЧЕСКИХ ИЗДЕЛИЙ В НАПРАВЛЕНИИ ЛЮДЕЙ, А ТАКЖЕ В МЕСТО ИХ ВОЗМОЖНОГО ПОЯВЛЕНИЯ



ПРИМЕНЯТЬ ПИРОТЕХНИЧЕСКИЕ ИЗДЕЛИЯ В ПОМЕЩЕНИИ



ИСПОЛЬЗОВАТЬ ПИРОТЕХНИЧЕСКИЕ ИЗДЕЛИЯ ВБЛИЗИ ЗДАНИЙ, СООРУЖЕНИЙ, ДЕРЕВЬЕВ, ЛИНИЙ ЭЛЕКТРОПЕРЕДАЧ И НА РАССТОЯНИИ МЕНЕЕ РАДИУСА ОПАСНОЙ ЗОНЫ



# Пиротехника

## Пожарная безопасность

Новый год с детства является любимым праздником едва ли ни любого человека на Земле. Чтобы не испортить новогоднее торжество, достаточно соблюдать несложные правила безопасности.

### Покупка пиротехники:

- » **покупайте** пиротехнические изделия только в специализированных магазинах или секциях магазинов;
- » **следите**, чтобы упаковка изделия не была мятой или деформированной;
- » **проверяйте** наличие инструкции на русском языке;
- » **убедитесь**, что срок годности изделия не истёк.



### Запуск пиротехники:

- » **не допускайте детей младше 14 лет** к самостоятельному запуску ракет и петард;
- » **убедитесь** в том, что в радиусе опасной зоны (30 метров) отсутствуют препятствия для запуска пиротехники;
- » **никогда не наклоняйтесь** над коробкой при запуске;
- » **совершайте поджог фитиля** на расстоянии вытянутой руки. Ни одно подожжённое изделие, кроме бенгальских огней, нельзя держать в руках;
- » **выйдите за радиус опасной зоны** после поджога фитиля;
- » **не запускайте** изделия при сильном ветре ;
- » **никогда не пытайтесь** запустить пиротехническое изделие повторно если оно не сработало;
- » **не направляйте ракеты** и фейерверки на людей и животных, не бросайте петарды под ноги.

**30 метров**  
**минимальное расстояние**  
от жилых домов до площадки запуска фейерверков.  
На этой площадке не должно быть деревьев, линий электропередач и других препятствий, попав в которые фейерверк может изменить направление.



**МЧС России предупреждает**  
**Соблюдайте правила пожарной безопасности**  
**При пожаре звоните «01»**  
**(с мобильного «112», «101»).**




## Пиротехника: меры предосторожности

### ПРЕЖДЕ ЧЕМ ИСПОЛЬЗОВАТЬ ИЗДЕЛИЕ, ПРОВЕДИ ПЕРВИЧНУЮ ПРОВЕРКУ КАЧЕСТВА



Целостность и прочность оболочки (нет ли следов намокания)

Длина фитиля должна быть не меньше 5 см



Не используй пиротехнические изделия в помещениях




Не зажигай ракету в руках



Воткни изделие в снег – и только потом зажигай фитиль



Не склоняйся над ракетой, когда ее поджигаешь



Отойди на безопасное расстояние, указанное на упаковке



Если ракета не сработала, не пытайся зажечь ее повторно, это опасно



# ПЕЧНОЕ ОТОПЛЕНИЕ И КАМИН

ПОЖАРНАЯ БЕЗОПАСНОСТЬ

ПЕЧЬ ИЛИ КАМИН С ЗАКРЫТОЙ ЗАДВИЖКОЙ И НЕДОГОРЕВШИМ ТОПЛИВОМ - ИСТОЧНИК СО (УГАРНОГО ГАЗА). СО ЧАСТО НАЗЫВАЮТ «БЕСШУМНЫМ УБИЙЦЕЙ». ЕЖЕГОДНО СОТНИ ЛЮДЕЙ УМИРАЮТ ОТ ПОСЛЕДСТВИЙ ОТРАВЛЕНИЯ УГАРНЫМ ГАЗОМ. ИЗБЕЖАТЬ БЕДЫ МОЖНО, СОБЛЮДАЯ ОПРЕДЕЛЕННЫЕ ПРАВИЛА.

ПРИБЕЙТЕ МЕТАЛЛИЧЕСКИЙ ЛИСТ  
РАЗМЕРОМ НЕ МЕНЕЕ 0,5-0,7 МЕТРА НА  
ДЕРЕВЯННОМ ПОЛУ ПЕРЕД ТОПОЧНОЙ  
ДВЕРЦЕЙ ПЕЧИ, ЧТОБЫ ПРЕДУПРЕДИТЬ  
ПОЖАР ОТ ВЫПАДАЮЩИХ ГОРЯЩИХ УГЛЕЙ

ТОПИТЕ ПЕЧИ ПРИ ЗАКРЫТЫХ ДВЕРЦАХ,  
ЧТОБЫ ПРЕДОТВРАТИТЬ ВЫПАДЕНИЕ  
ГОРЯЩИХ ДРОВ И УГЛЕЙ НА ПОЛ

НЕ РАЗЖИГАЙТЕ ДРОВА В ПЕЧИ И КАМИНЕ  
БЕНЗИНОМ, КЕРОСИНОМ ИЛИ ДРУГИМИ  
ЛЕГКОВОСПЛАМЕНЯЮЩИМИСЯ ЖИДКОСТЯМИ

НЕ ОСТАВЛЯЙТЕ ТОПЯЩИЕСЯ ПЕЧИ БЕЗ  
ПРИСМОТРА  
И НЕ ПОРУЧАЙТЕ ЭТО ДЕТЯМ

ПРЕЖДЕ ЧЕМ ЛОЖИТСЯ СПАТЬ, УБЕДИТЕСЬ,  
ЧТО ОГОНЬ В КАМИНЕ ПОГАС